

تطبيق الأهداف البيئية للتنمية

المستدامة في الجزائر

جعل المدن والمستوطنات البشرية شاملة وآمنة وقادرة على الصمود ومستدامة

الهدف

قياس مؤشرات الهدف (جعل المدن والمستوطنات البشرية شاملة وآمنة وقادرة على الصمود ومستدامة) في الجزائر بالأرقام

المطلوب

ناقش و حلل الهدف (جعل المدن والمستوطنات البشرية شاملة وآمنة وقادرة على الصمود ومستدامة) للتنمية المستدامة في الجزائر بالاعتماد على المؤشرات التالية:

- ✓ انبعاثات غاز الميثان في قطاع الطاقة (ألف طن متري من مكافئ ثاني أكسيد الكربون)
- ✓ انبعاثات أكسيد النيتروز في قطاع الطاقة (ألف طن متري من مكافئ ثاني أكسيد الكربون)
- ✓ انبعاثات غاز الميثان من الأنشطة الزراعية (ألف طن متري من مكافئ ثاني أكسيد الكربون)
- ✓ انبعاثات غاز الميثان من الزراعة (% من الإجمالي)
- ✓ انبعاثات غاز الميثان ذات الصلة بالطاقة (% من الإجمالي)

I. جعل المدن والمستوطنات البشرية شاملة وآمنة وقادرة على الصمود ومستدامة

- ✓ انبعاثات أكسيد النيتروز من الزراعة (% من الإجمالي)
- ✓ سكان المناطق الريفية (% من إجمالي عدد السكان)
- ✓ سكان المناطق الحضرية (% من إجمالي عدد السكان)
- ✓ تعداد السكان في أكبر المدن (% من عدد السكان في المناطق الحضرية)
- ✓ تعداد السكان، الإجمالي
- ✓ تعداد السكان في أكبر المدن
- ✓ النمو السكاني في المناطق الحضرية (% سنوياً)

المعطيات

الجدول 1. تعداد سكان المناطق الريفية و سكان المناطق الحضرية

2019	2018	2017	2016	2015	2014	2013	2012	2011	2010	المؤشر
26,811	27,371	27,948	28,541	29,152	29,779	30,424	31,085	31,764	32,46	سكان المناطق الريفية (% من إجمالي عدد السكان)
73,189	72,629	72,052	71,459	70,848	70,221	69,576	68,915	68,236	67,54	سكان المناطق الحضرية (% من إجمالي عدد السكان)
43053 054	42228 429	41389 198	40551 404	39728 025	38923 687	38140 132	37383 887	36661 444	35977 455	تعداد السكان، الإجمالي
8,6617 4655	8,7823 099	8,9175 6334	9,0609 1416	9,2101 291	9,3640 7372	9,5226 8995	9,6840 8079	9,8466 6279	10,008 6657	تعداد السكان في أكبر المدن (% من عدد السكان في المناطق الحضرية)
27293 25	26935 42	26593 73	26256 38	25923 30	25594 45	25269 77	24949 20	24632 71	24320 23	تعداد السكان في أكبر المدن
2,7020 3472	2,8049 9568	2,8713 7414	2,9100 6802	2,9343 2016	2,9563 6558	2,9573 0778	2,9415 7362	2,9085 4155	2,8677 9846	النمو السكاني في المناطق الحضرية (% سنوياً)

الجدول 2. انبعاثات غاز الميثان و أكسيد النيتروز

I. جعل المدن والمستوطنات البشرية شاملة وآمنة وقادرة على الصمود ومستدامة

المؤشر	1998	1999	2000	2001	2002	2003	2004	2005	2006	2007	2008
انبعاثات غاز الميثان في قطاع الطاقة (ألف طن متري من مكافئ ثاني أكسيد الكربون)	3499	3748	3670	3379	3367	3645	3582	3761	3811	3697	3764
	0,727	1,566	8,259	4,657	3,517	0,669	6,802	5,045	4,804	8,491	2,557
	7	2	8	3	8	9	1	6	2	8	8
انبعاثات غاز الميثان من الزراعة (% من الإجمالي)	9,147	9,204	9,359	10,01	10,00	9,351	9,832	9,527	9,626	9,999	10,02
	4528	1480	7046	7449	5812	8122	2391	0608	9459	7008	4559
	6	1	3	4	5		2	9	1	1	4
انبعاثات غاز الميثان ذات الصلة بالطاقة (% من الإجمالي)	81,72	81,98	81,47	79,96	79,70	80,78	79,98	80,48	80,28	79,44	79,35
	4249	2292	8671	3318	6104	2657	8573	1854	3440	2656	3071
	4	4	2	2	9	3	5	2	5	3	4
انبعاثات أكسيد النيتروز من الزراعة (% من الإجمالي)	63,58	60,95	58,45	58,11	58,78	58,76	58,91	58,81	65,66	53,71	53,91
	6585	3537	2229	3003	9143	5495	7163	3355	7309	5420	1602
	7	1	3	9	7	6	8	7	1	2	1
انبعاثات أكسيد النيتروز في قطاع الطاقة (ألف طن متري من مكافئ ثاني أكسيد الكربون)	330,8	335,7	349,4	339,8	339,8	355,0	358,9	365,0	371,7	393,3	407,5
	1328	1289	5487	2219	2584	1187	3292	7216	3251	0735	3819
	5	1	8	8	4				7	7	9
انبعاثات غاز الميثان من الأنشطة الزراعية (ألف طن متري من مكافئ ثاني أكسيد الكربون)	3916,	4208,	4216,	4233,	4227,	4219,	4403,	4452,	4570,	4654,	4755,
	5368	0536	7902	6446	1656	7153	8500	6910	4214	6007	3301
	3	3	9			5	7	3	5	3	9

الحل

الهدف جعل المدن والمستوطنات البشرية شاملة للجميع وآمنة وقادرة على الصمود ومستدامة

1. ضمان حصول الجميع على مساكن وخدمات أساسية ملائمة وآمنة وميسورة التكلفة، ورفع مستوى أحياء الفقيرة، بحلول عام 2030
- 2 توفير إمكانية وصول الجميع إلى نظم نقل مأمونة وميسورة التكلفة ويسهل الوصول إليها ومستدامة، وتحسين السلامة على الطرق، ولا سيما من خلال توسيع نطاق النقل العام، مع إيلاء اهتمام خاص لاحتياجات الأشخاص الذين يعيشون في

I. جعل المدن والمستوطنات البشرية شاملة وآمنة وقادرة على الصمود ومستدامة

ظل ظروف هشّة والنساء والأطفال و الأشخاص ذوي ا إ
لعاقة وكبار السن، بحلول عام 2030

3 تعزيز التوسع الحضري الشامل للجميع
والمستدام، والقدرة على تخطيط وإدارة
المستوطنات البشرية في جميع البلدان على نحو
قائم على المشاركة ومتكامل ومستدام، بحلول عام
2030

4 تعزيز الجهود لحماية وصيانة التراث
الثقافي والطبيعي للعالم

5 التقليل إلى درجة كبيرة من عدد الوفيات
وعدد الأشخاص المتضررين، وتحقيق انخفاض كبير في
الخسائر الاقتصادية المباشرة المتصلة بالنتائج
المحلي ا لجمالي العالمي التي تحدث بسبب
الكوارث، بما في ذلك الكوارث المتصلة بالمياه،
مع التركيز على حماية الفقراء و الأشخاص الذين
يعيشون في ظل أوضاع هشّة، بحلول عام 2030

6 الحد من ا أ لثر البيئي السلبي الفردي
للمدن، بما في ذلك عن طريق إيلاء اهتمام خاص
لنوعية الهواء وإدارة نفايات البلديات وغيرها،
بحلول عام 2030

7 توفير سبل استفادة الجميع من مساحات
خضراء وأماكن عامة، آمنة وشاملة للجميع ويمكن
الوصول إليها، ولا سيما بالنسبة للنساء والأطفال
وكبار السن و الأشخاص ذوي ا إ لعاقة، بحلول عام
2030

. أ دعم الروابط الايجابية الاقتصادية
والاجتماعية والبيئية بين المناطق الحضرية
والمناطق المحيطة بالمناطق الحضرية والمناطق

I. جعل المدن والمستوطنات البشرية شاملة وآمنة وقادرة على الصمود ومستدامة

الريفية، من خلال تعزيز تخطيط التنمية الوطنية والاقليمية

ب العمل بحلول عام 2020 ، على الزيادة بنسبة كبيرة في عدد المدن والمستوطنات البشرية التي تعتمد وتنفذ سياسات وخططا متكاملة من أجل شمول الجميع، وتحقيق الكفاءة في استخدام الموارد، والتخفيف من تغير المناخ والتكيف معه، والقدرة على الصمود في مواجهة الكوارث، ووضع وتنفيذ ا لإدارة الكلية لمخاطر الكوارث على جميع المستويات، بما يتماشى مع إطار سندي لحد من مخاطر الكوارث للفترة 2015 - 2030

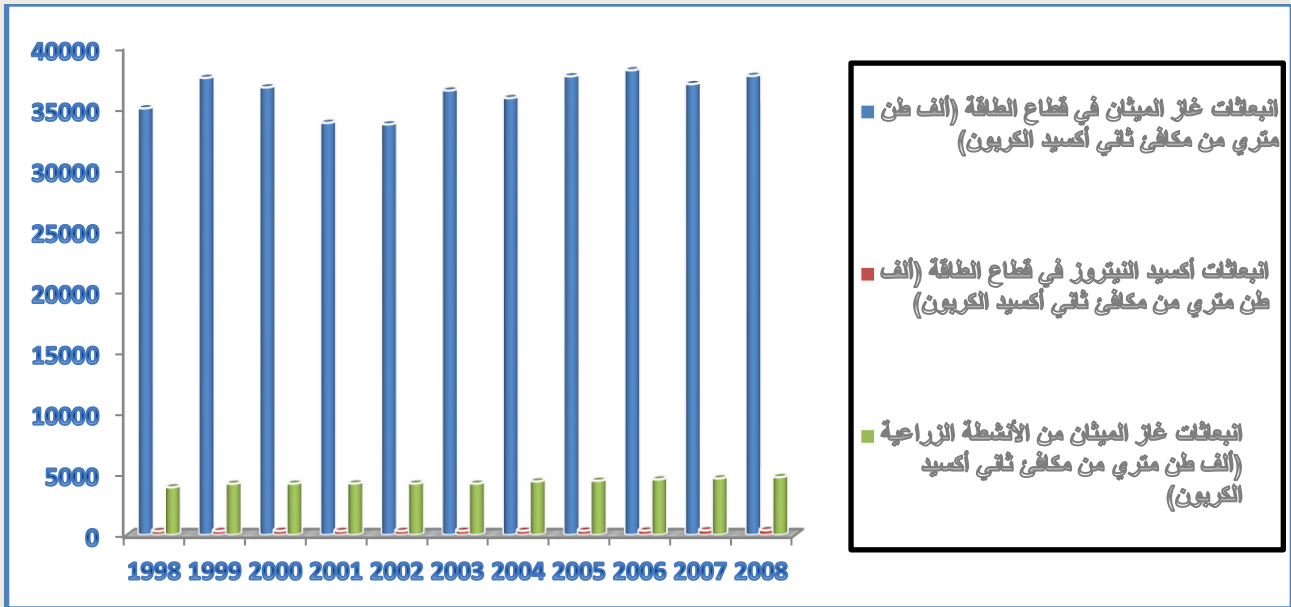
. ج دعم أقل البلدان نموا، بما في ذلك من خلال المساعدة المالية والتقنية، في إقامة المباني المستدامة والقادرة على الصمود باستخدام المواد المحلية

تقوم عدة وزارات في الجزائر بمسؤولية التخطيط العمراني لمدن الجزائر وما ينطوي على ذلك من توفير الطرق والتجهيزات الأساسية وتحسين وتجميل المدن وتطوير المناطق البلدية والقروية. و تحقيق التحضر المستدام الدائم للجزائر استجابة للتحديات الحضرية التي نشأت عن النمو السريع. سعيا إلى تطوير رؤية جديدة وإطار تخطيط استراتيجي للمستقبل الحضري المستدام في الجزائر

. و توفير مدن مزدهرة منتجة وعادلة وشاملة اجتماعياً ومستدامة بيئياً، وذات بنية تحتية كافية ومناسبة وذات جودة حياتية مرتفعة. كما تبذل حكومة الجزائر جهوداً واضحة لتطوير المدن والمحافظات على استدامتها من خلال:

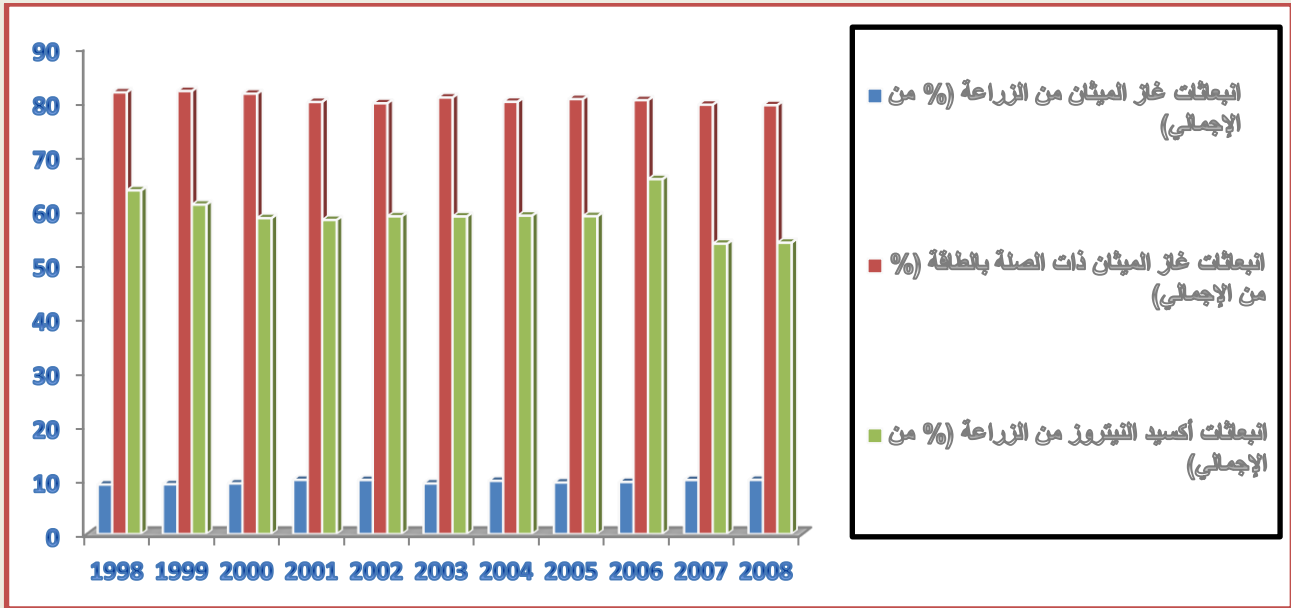
I. جعل المدن والمستوطنات البشرية شاملة وآمنة وقادرة على الصمود ومستدامة

1. تحديث الاستراتيجية العمرانية الوطنية
 3. توفير سبل التنقل الآمن واليسير من خلال تطوير نظام نقل مستديم.
 6. برنامج الإسكان وهو أحد برامج الجزائر والذي يهدف إلى تقديم حلول سكنية تمكن الأسر الجزائرية من تملك المنازل المناسبة أو الانتفاع بها وفق احتياجاتهم وقدراتهم المادية وتحسين الظروف للأجيال الحالية والمستقبلية.
- تعكس المؤشرات الموضحة في الأشكال (1.2.3.4 5) التقدم المحرز في هدف التنمية المستدامة (جعل المدن والمستوطنات البشرية شاملة وآمنة وقادرة على الصمود ومستدامة)

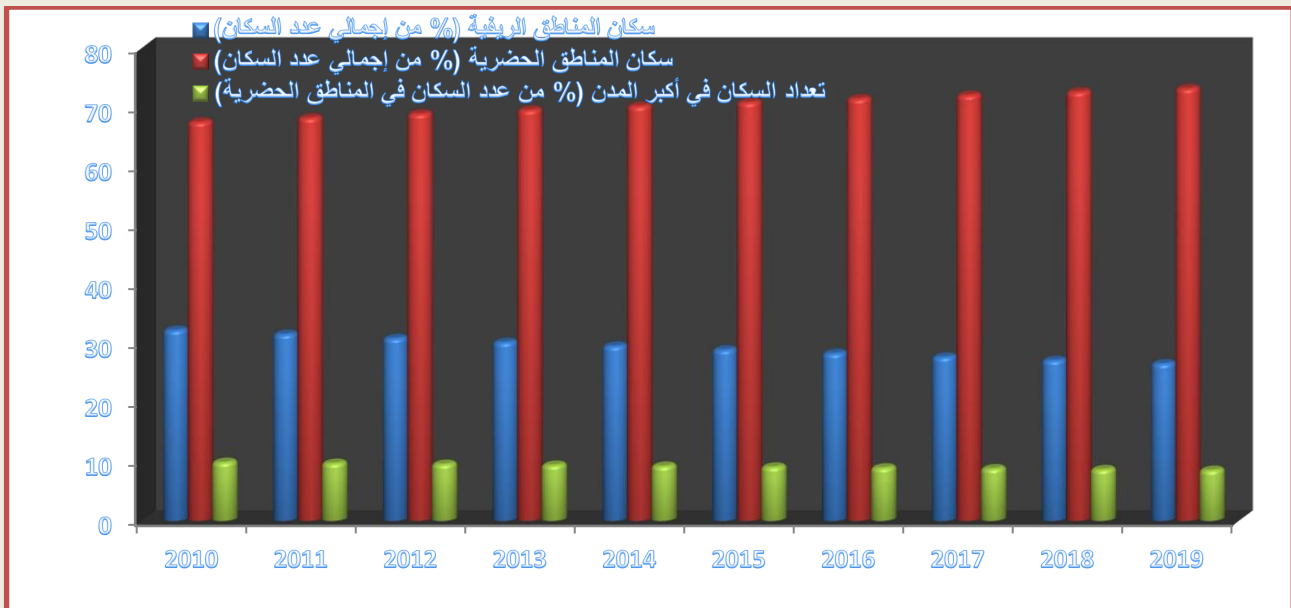


الشكل 1. انبعاثات غاز الميثان و أكسيد النيتروز (ألف طن متري من مكافئ ثاني أكسيد الكربون)

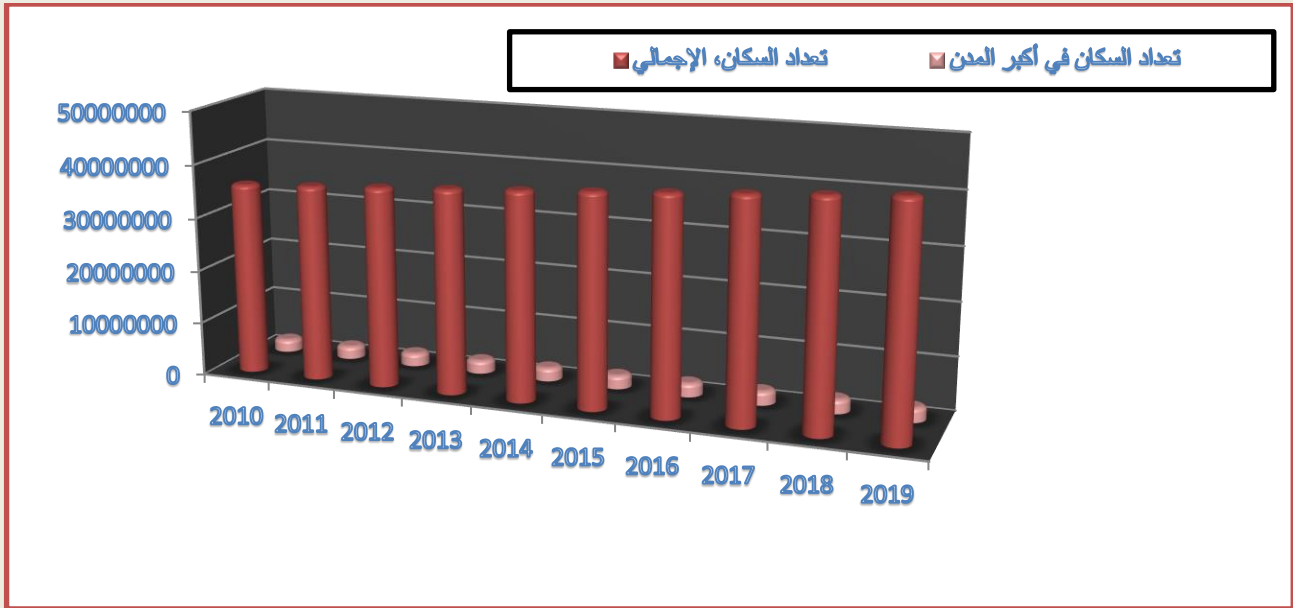
I. جعل المدن والمستوطنات البشرية شاملة وآمنة وقادرة على الصمود ومستدامة



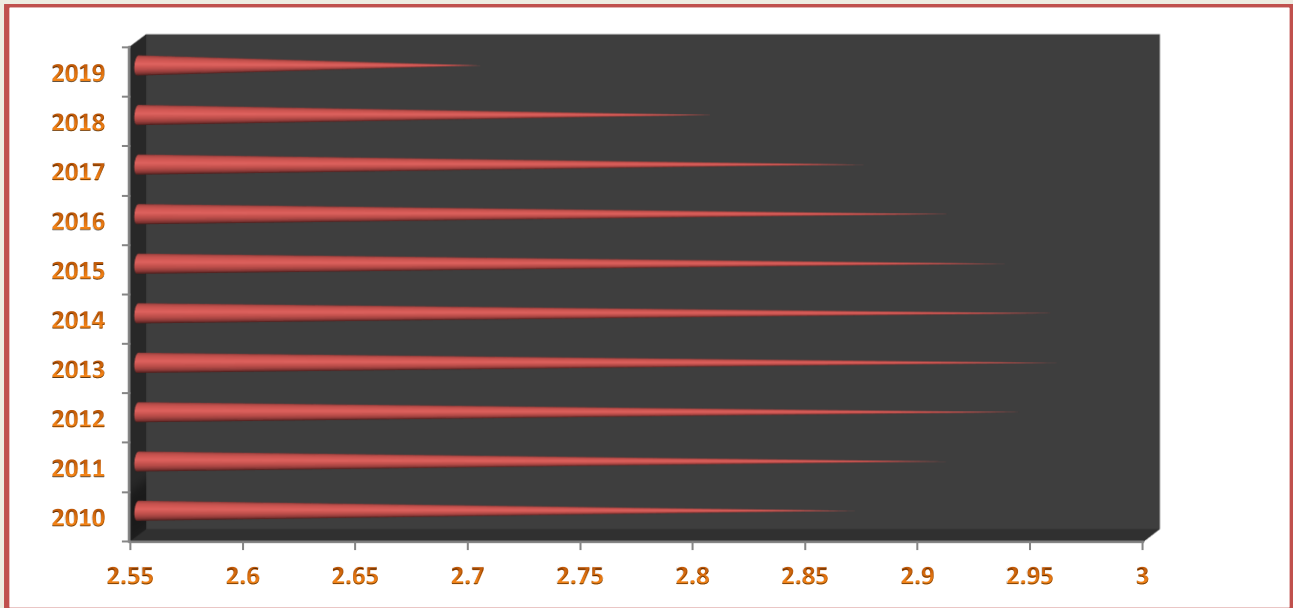
الشكل 2. انبعاثات غاز الميثان و أكسيد النيتروز (% من الإجمالي)



الشكل 3. تعداد سكان المناطق الريفية و سكان المناطق الحضرية (% من إجمالي عدد السكان)



الشكل 4. تعداد السكان، الإجمالي و تعداد السكان في أكبر المدن



الشكل 5. النمو السكاني في المناطق الحضرية (%) سنوياً