

Liste des commandes du logiciel de dessin (AutoCAD)

Les tableaux suivants présentent les commandes en français et en anglais avec leurs raccourcis

Boîte d'outils

Commandes de dessin:

Description	Français	Rac.	Anglais	Rac.	Vue
Ligne	LIGNE	L	LINE	L	<input type="checkbox"/>
Rectangle	RECTANGLE	RC	RECTANG	RC	<input type="checkbox"/>
Cercle	CERCLE	C	CIRCLE	C	<input type="checkbox"/>
Point plein ou évidé (beigne)	ANNEAU	AN	DONUT	DO	<input type="checkbox"/>
Arc	ARC	A	ARC	A	<input type="checkbox"/>
Ellipse	ELLIPSE	EL	ELLIPSE	EL	<input type="checkbox"/>
Arc elliptique	ELLIPSE	EL	ELLIPSE	EL	<input type="checkbox"/>
Polygone	POLYGONE	PG	POLYGON	POL	<input type="checkbox"/>
Les lignes à segments multiples	POLYLIGN	PO	PLINE	PL	<input type="checkbox"/>
Édition de la ligne à segments multiples	PEDIT	PE	PEDIT	PE	<input type="checkbox"/>
Ligne de construction (droite)	DROITE	DO	XLINE	XL	<input type="checkbox"/>
Ligne de construction (demi-droite)	DEMIDROITE		RAY		<input type="checkbox"/>
Dessin d'un point	POINT	PT	POINT	PO	<input type="checkbox"/>
Texte (une ligne à la fois)	TEXTE	T	DTEXT	DT	<input type="checkbox"/>
Texte multiple (un paragraphe)	TEXTMULT	TX	MTEXT	T	<input type="checkbox"/>
Style de texte	STYLE	ST	STYLE	ST	<input type="checkbox"/>
Hachure	HACHURES	H	HATCH	H	<input type="checkbox"/>
Contoure d'une surface	CONTOUR	CN	BOUNDARY	BO	<input type="checkbox"/>

Commandes d'édition:







Description	Français	Rac.	Anglais	Rac.	Vue
Effacer	EFFACER	EF	ERASE	E	<input type="checkbox"/>
Déplacer	DÉPLACER	DP	MOVE	M	<input type="checkbox"/>
Copier	COPIER	CP	COPY	CO	<input type="checkbox"/>
Copier en réseau (polaire et rectangulaire)	RESEAU	RE	ARRAY	AR	<input type="checkbox"/>
Copier à intervalle régulière	DECALER	DC	OFFSET	O	<input type="checkbox"/>
Rotation	ROTATION	RI	ROTATION	RO	<input type="checkbox"/>
Copie miroir	MIROIR	MI	MIRROR	MI	<input type="checkbox"/>
Coupure	COUPURE	CU	BREAK	BR	<input type="checkbox"/>
Ajuster	AJUSTER	AJ	TRIM	TR	<input type="checkbox"/>
Prolonge	PROLONGE	PR	EXTEND	EX	<input type="checkbox"/>
Étirer	ÉTIRER	E	STRETCH	S	<input type="checkbox"/>
Modifier la longueur	MODIFLONG	MG	LENGTHEN	LEN	<input type="checkbox"/>
Raccord	RACCORD	RD	FILLET	F	<input type="checkbox"/>
Chanfrein	CHANFREIN	CF	CHAMFER	CHA	<input type="checkbox"/>
Diviser	DIVISER	DIV	DIVIDE	DIV	<input type="checkbox"/>
Mesurer	MESURER	ME	MEASURE	ME	<input type="checkbox"/>
Échelle d'un objet	ECHELLE	EH	SCALE	SC	<input type="checkbox"/>
Décomposer	DECOMPOS	DE	EXPLODE	X	<input type="checkbox"/>

Liste des commandes du logiciel de dessin (suite)

Commandes de renseignement:

Description	Français	Rac.	Anglais	Rac.	Vue
Distance	DISTANCE	DI	DIST	DI	<input type="checkbox"/>
Liste	LISTE	LS	LIST	LI	<input type="checkbox"/>
Propriéter	PROPRIETER	PROP	PROPERTIES	MO	<input type="checkbox"/>
Aire	AIRE	AI	AREA	AA	<input type="checkbox"/>

Commandes de configuration:

Description	Français	Rac.	Anglais	Rac.	Vue
Limite	LIMITES		LIMITE		<input type="checkbox"/>
Unités	UNITES	UI	UNITE	UN	<input type="checkbox"/>
Échelle globale des types de ligne	ECHLTP	ECT	LTSCALE	LTS	<input type="checkbox"/>
Échelle d'une ligne ou un objet	CELTSCALE		CELTSCALE		<input type="checkbox"/>
Échelle de ligne dans présentation	PSLTSCALE		PSLTSCALE		<input type="checkbox"/>

Commandes pour les symboles:

Description	Français	Rac.	Anglais	Rac.	Vue
Création d'un symbole (bloc)	BLOC	B	BLOCK	B	<input type="checkbox"/>
Création symbole externe (wblock)	WBLOC	W	WBLOCK	W	<input type="checkbox"/>
Insertion d'un symbole	INSERER	I	INSERT	I	<input type="checkbox"/>
Décomposer un symbole	DECOMPOS	DE	EXPLODE	X	<input type="checkbox"/>
Définition des attributs	ATTDEF	AT	ATTDEF	ATT	<input type="checkbox"/>
Édition d'un attribut	ATTEDIT	ATE	ATTEDIT	ATE	<input type="checkbox"/>
Édition d'attribut étendu	DDEDIT	ED	DDEDIT	ED	<input type="checkbox"/>